

Zusatzwasserheizung B4W/D4W,


● Fahrzeuge mit Heizung und Belüftung

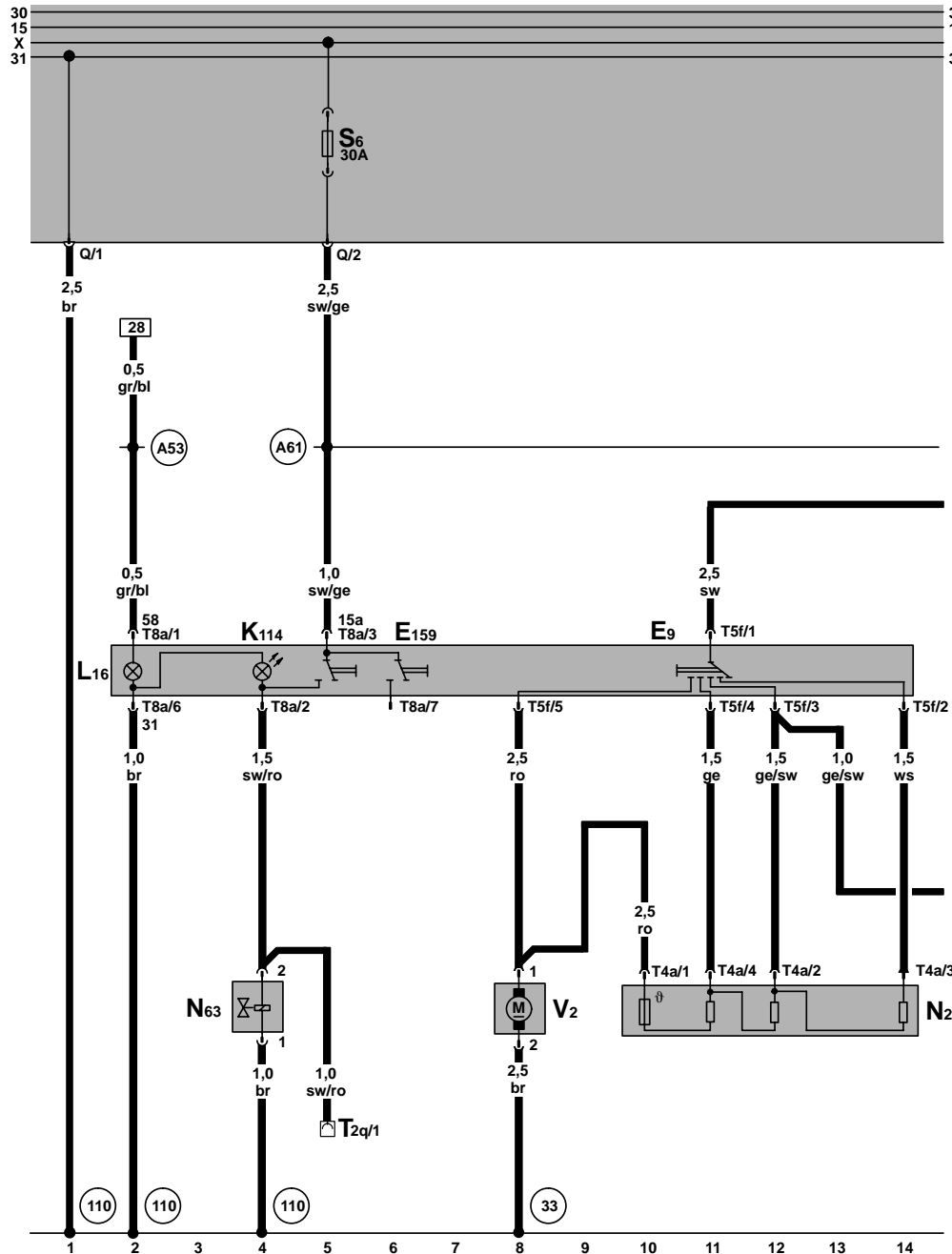
ab August 1998

Abweichende Relaisplatz- und Sicherungsbelegung sowie Belegung der Mehrfachsteckverbindungen siehe Abschnitt "Einbauorte"

Sicherungsfarben

- 30 A – grün
- 25 A – weiß
- 20 A – gelb
- 15 A – blau
- 10 A – rot
- 7,5 A – braun
- 5 A – beige
- 3 A – lila





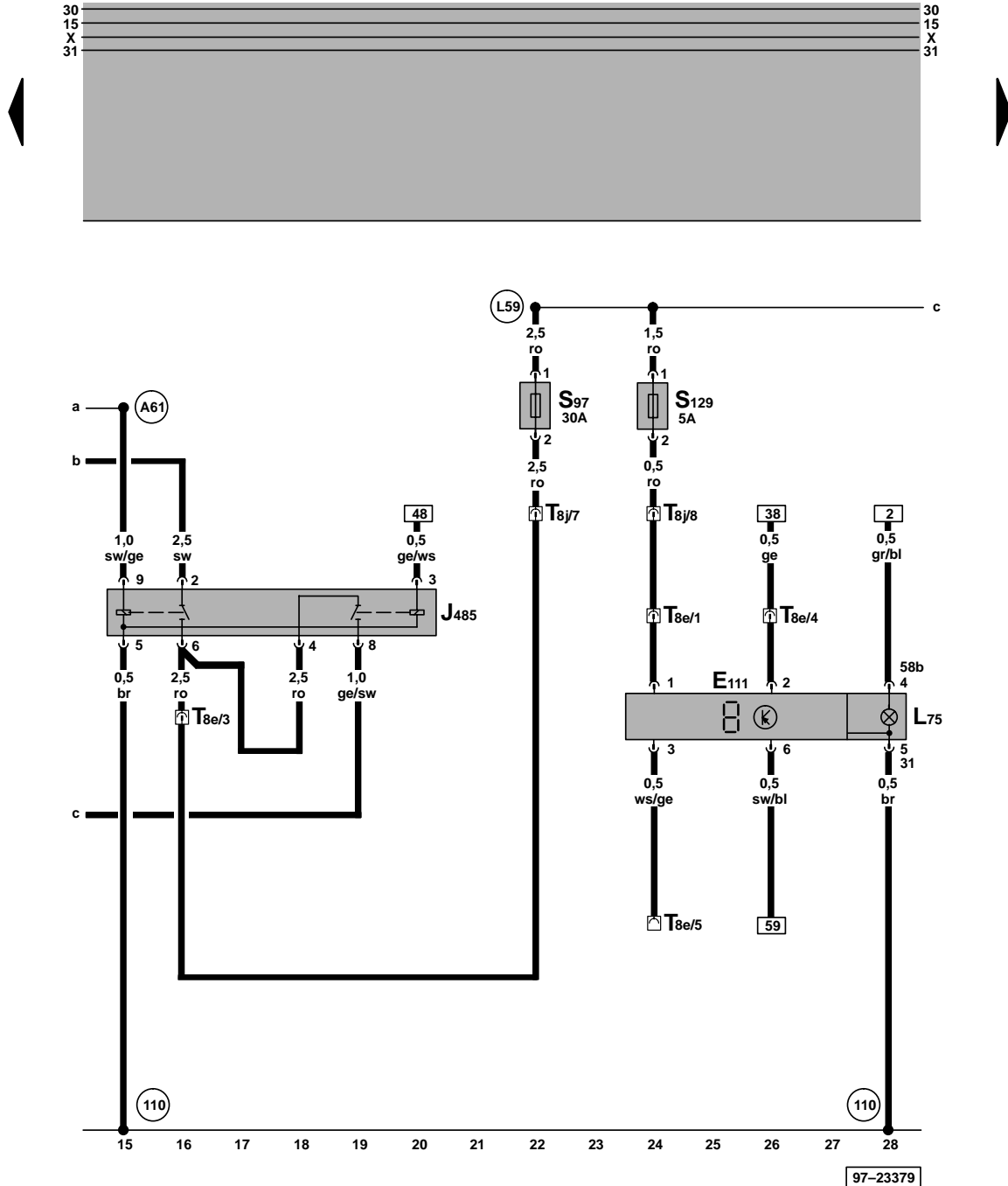
Frischluftgebläse, Schalter für Frischluftgebläse, Vorwiderstand für Frischluftgebläse

- E9 – Schalter für Frischluftgebläse
- E159 – Schalter für Frisch- und Umluftklappe
- K114 – Kontrolllampe für Frisch- und Umluftbetrieb
- L16 – Lampe für Beleuchtung Frischluftregulierung
- N24 – Vorwiderstand für Frischluftgebläse mit Überhitzungssicherung
- N63 – Zweiwegeventil für Frisch- und Umluftklappe
- T2q – Steckverbindung, 2-fach, hinter der Relaisplatte
- T4a – Steckverbindung, 4-fach
- T5f – Steckverbindung, 5-fach
- T8a – Steckverbindung, 8-fach
- V2 – Frischluftgebläse

- (33) – Massepunkt, hinter Schalttafel rechts
- (110) – Masseverbindung -2-, im Armaturenleitungsstrang
- (A53) – Verbindung (58b) im Schalttafelleitungsstrang
- (A61) – Plusverbindung (X), im Armaturenleitungsstrang

ws = weiß
 sw = schwarz
 ro = rot
 br = braun
 gn = grün
 bl = blau
 gr = grau
 li = lila
 ge = gelb

Vorwahluhr, Relais für Standheizbetrieb

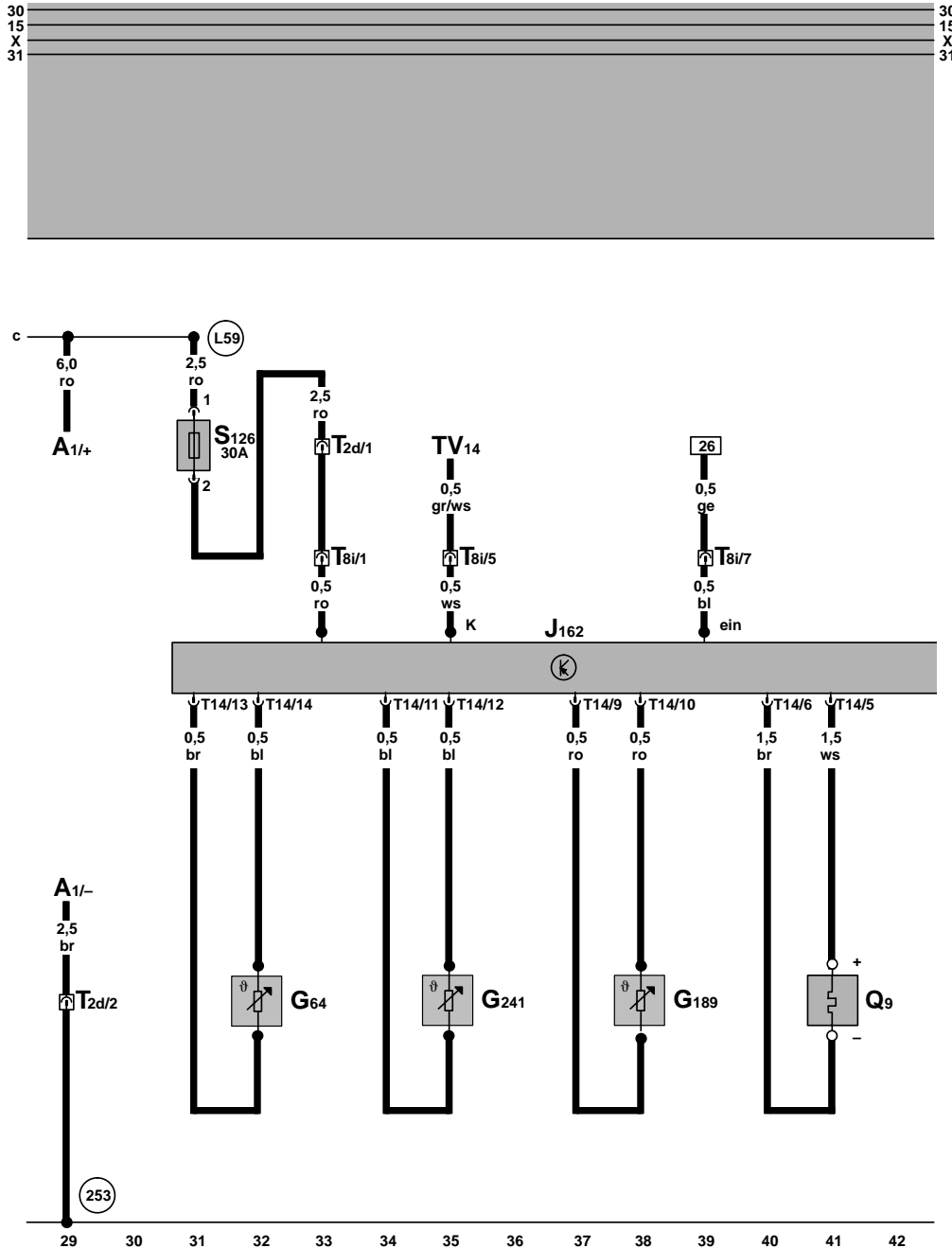


- E111 - Vorwahluhr
 - J485 - Relais für Standheizbetrieb, Steuerungsnummer (106), hinter der Schalttafel mitte
 - L75 - Beleuchtung für Digitalanzeige
 - S97 - Sicherung 1 für Frischluftgebläse, unter dem Fahrersitz
 - S129 - Sicherung für Bedieneinrichtung, unter dem Fahrersitz
 - T8e - Steckverbindung, 8-fach, hinter der Relaisplatte
 - T8j - Steckverbindung, 8-fach, hinter der Relaisplatte
- (110) - Masseverbindung -2-, im Armaturenleitungsstrang
 - (A61) - Plusverbindung (X), im Armaturenleitungsstrang
 - (L59) - Verbindung (30), im Leitungsstrang Heizgerät

ws = weiß
 sw = schwarz
 ro = rot
 br = braun
 gn = grün
 bl = blau
 gr = grau
 li = lila
 ge = gelb

Steuergerät für Heizung B4W/D4W, Flammenwächter, Überhitzungsfühler, Geber für Kühlmitteltemperatur, Glühkerze für Heizung

- A1 - Zweitatterie
 - G64 - Flammenwächter
 - G189 - Überhitzungsfühler
 - G241 - Geber für Kühlmitteltemperatur, Heizung
 - J162 - Steuergerät für Heizung B4W/D4W, im Zusatzheizgerät
 - Q9 - Glühkerze für Heizung
 - S126 - Sicherung für Zusatzheizung, unter dem Fahrersitz
 - T2d - Steckverbindung, 2-fach, hinter der Relaisplatte
 - T8i - Steckverbindung, 8-fach, Nähe Zusatzheizgerät
 - T14 - Steckverbindung, 14-fach
 - TV14 - Leitungsverteiler für Eigendiagnose, weiß
- (253) - Masseverbindung, im Leitungsstrang Heizgerät
 - (L59) - Verbindung (30), im Leitungsstrang Heizgerät



ws = weiß
 sw = schwarz
 ro = rot
 br = braun
 gn = grün
 bl = blau
 gr = grau
 li = lila
 ge = gelb

Steuergerät für Heizung B4W/D4W, Dosierpumpe, Verbrennungsluftgebläse

J162 – Steuergerät für Heizung B4W/D4W, im Zusatzheizgerät

T2b – Steckverbindung, 2-fach

T8e – Steckverbindung, 8-fach, hinter der Relaisplatte

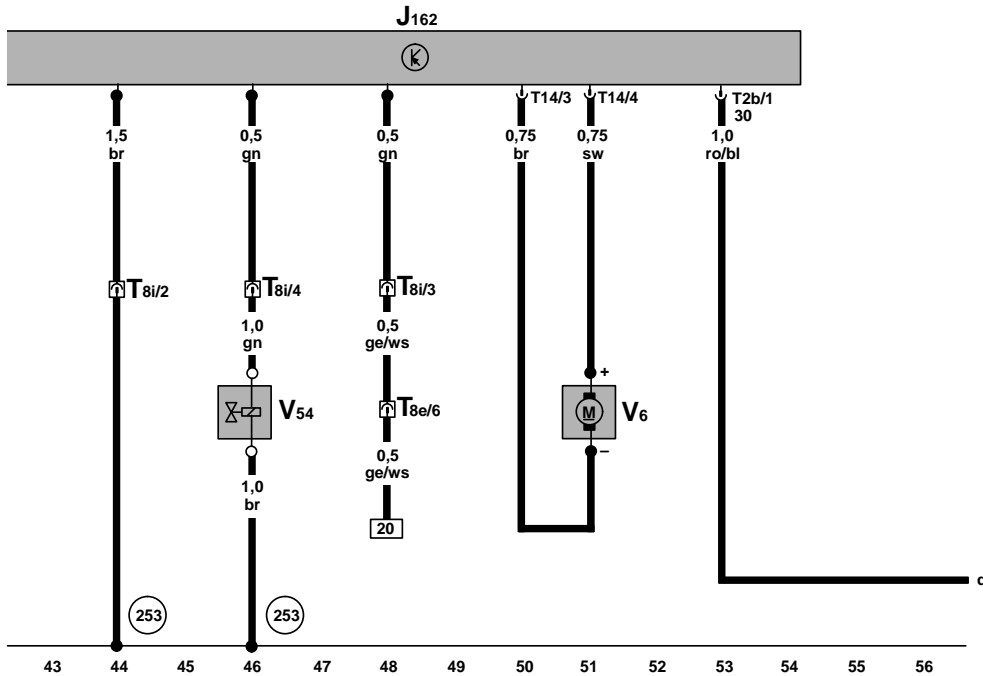

T8i – Steckverbindung, 8-fach, Nähe Zusatzheizgerät

T14 – Steckverbindung, 14-fach

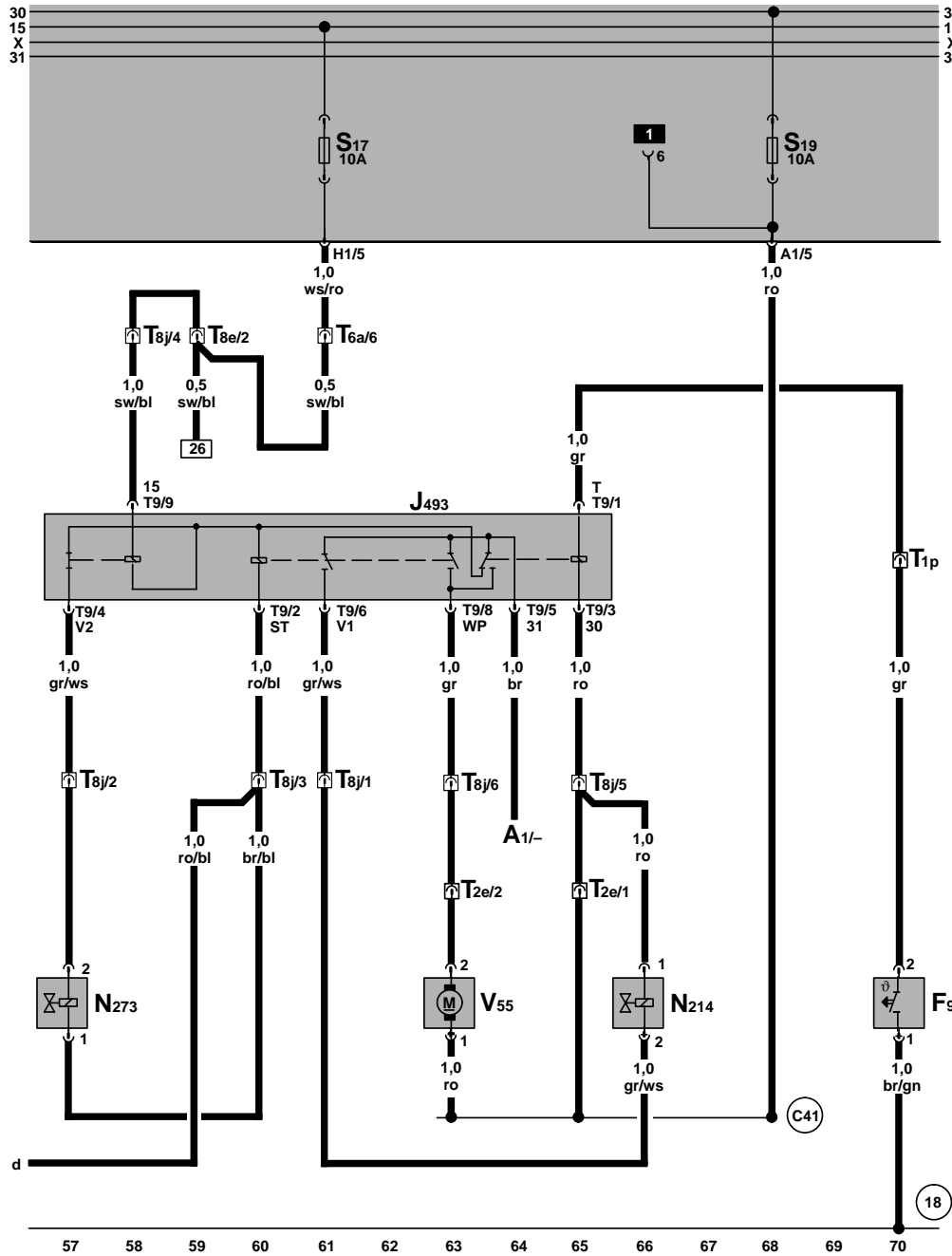
V6 – Verbrennungsluftgebläse

V54 – Dosierpumpe

(253) – Masseverbindung, im Leitungsstrang Heizgerät



ws = weiß
 sw = schwarz
 ro = rot
 br = braun
 gn = grün
 bl = blau
 gr = grau
 li = lila
 ge = gelb
 or = orange



Relais für Zusatzwasserheizung, Zweiwegeventil für Kühlerabsperung, Umwälzpumpe, Zweiwegeventil für Kühlmittelkreislauf, Thermoschalter für Kühlmittelnachlauf

- A1 - Zweitatterie
- F95 - Thermoschalter für Kühlmittelnachlauf
- J493 - Relais für Zusatzwasserheizung, Steuerungsnummer (403), unter dem Fahrersitz
- N214 - Zweiwegeventil für Kühlmittelkreislauf
- N273 - Zweiwegeventil für Kühlerabsperung
- T1p - Steckverbindung, 1-fach, hinter der Relaisplatte
- T2e - Steckverbindung, 2-fach, hinter der Relaisplatte
- T6a - Steckverbindung, 6-fach, hinter der Relaisplatte
- T8e - Steckverbindung, 8-fach, hinter der Relaisplatte
- T8j - Steckverbindung, 8-fach, hinter der Relaisplatte
- T9 - Steckverbindung, 9-fach
- V55 - Umwälzpumpe

(18) - Massepunkt, am Motorblock

(C41) - Plusverbindung (30a), im Leitungsstrang Scheinwerfer

- ws = weiß
- sw = schwarz
- ro = rot
- br = braun
- gn = grün
- bl = blau
- gr = grau
- li = lila
- ge = gelb
- or = orange